


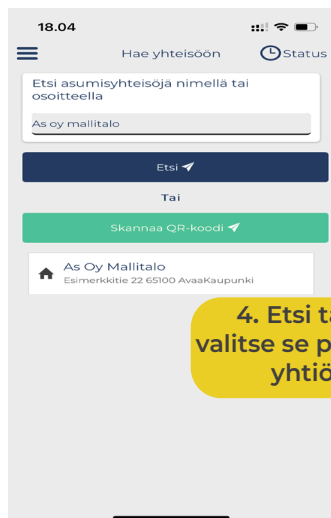
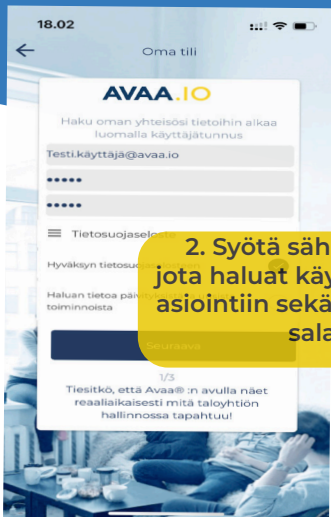
Näin pääset rekisteröitymään isännöitsijätoimistosi sähköiseen palvelukanavaan, jonka kautta voit reaaliajassa tarkastella taloyhtiösi liittyviä tietoja.

1. Ladattuasi applikaation "Ava.io" App Storesta tai Google Play kaupasta pääset luomaan uuden käyttäjätilin. Sovellus toimii myös selaimella osoitteessa: fi.avaa.io/overview

2. Syötä sähköpostiosoite, jota haluat käyttää sähköiseen asiointiin sekä omavalintainen salasana.

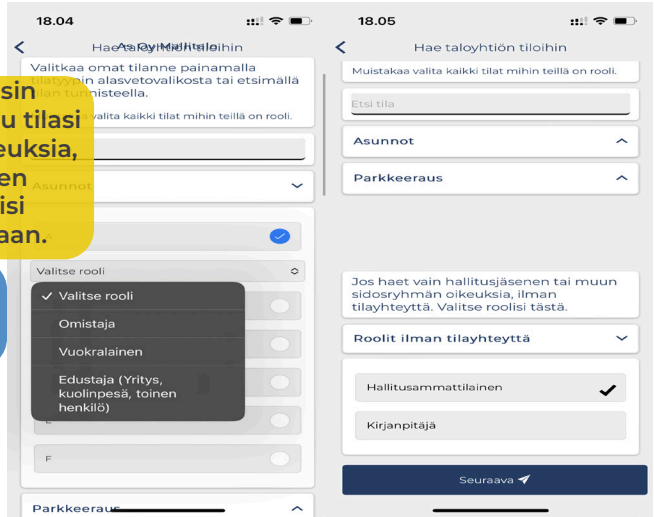
3. Tunnistaudu pankkitunnuksilla, jotta voimme varmistaa oikeutesi päästä taloyhtiösi ja asutosi tietoihin.

4. Etsi taloyhtiösi ja valitse se painamalla taloyhtiön nimeä.



5. Valitse ensin
asuntosi tai muu tilasi
mihin haet oikeuksia,
jonka jälkeen
valitse roolisi
kyseiseen tilaan.

*Mikäli haet vain
hallitusoikeuksia ilman
tilayhteyttä, paina
"Hallitusammattilainen".



6. Tarkista syöttämäsi
tiedot ja valitse mikäli haluat
jatkoissa kaiken virallisen
dokumentaation sähköpostiisi.

Asetusten kautta voit
muokata omia
tietojasi myös jälkikäteen.



7. VALMISTA!
Mikäli haluat hakeutua
toiseen taloyhtiöön,
toista toimenpiteet
kohdasta 4. eteenpäin.

